

Consommation d'anxiolytiques : pas de hausse inhabituelle début janvier



L'Ordre national des pharmaciens a analysé les données recueillies des dispensations d'anxiolytiques (code ATC Anxiolytiques) alimentées dans le Dossier Pharmaceutique (plus de 99% des officines sont raccordées au DP, les données ont été retraitées en tenant compte de l'augmentation du nombre de DP au cours de la période d'étude, du taux de raccordement des officines au DP et de la variation de l'activité des officines).

A ce jour, on ne constate pas de lien entre les événements dramatiques de la semaine dernière et la consommation d'anxiolytiques. Il n'y a pas de rebond de dispensations entre début janvier 2014 et 2015 (figures 1 et 2). Il n'y a pas de différence significative entre l'Île-de-France et le reste de la France (figure 3).

Figure 1 : Évolution hebdomadaire des dispensations de médicaments anxiolytiques entre décembre 2013 et janvier 2015 – France entière

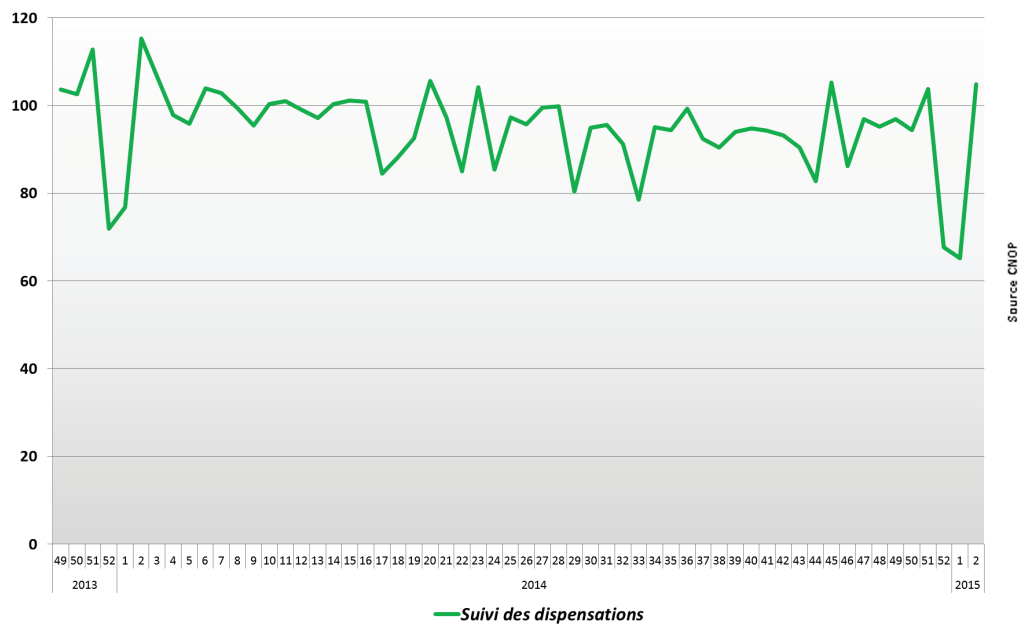




Figure 2 : Suivi quotidien des dispensations de médicaments anxiolytiques entre le 5 et le 14 janvier 2015 (comparé aux mêmes jours de l'année précédente) – France entière

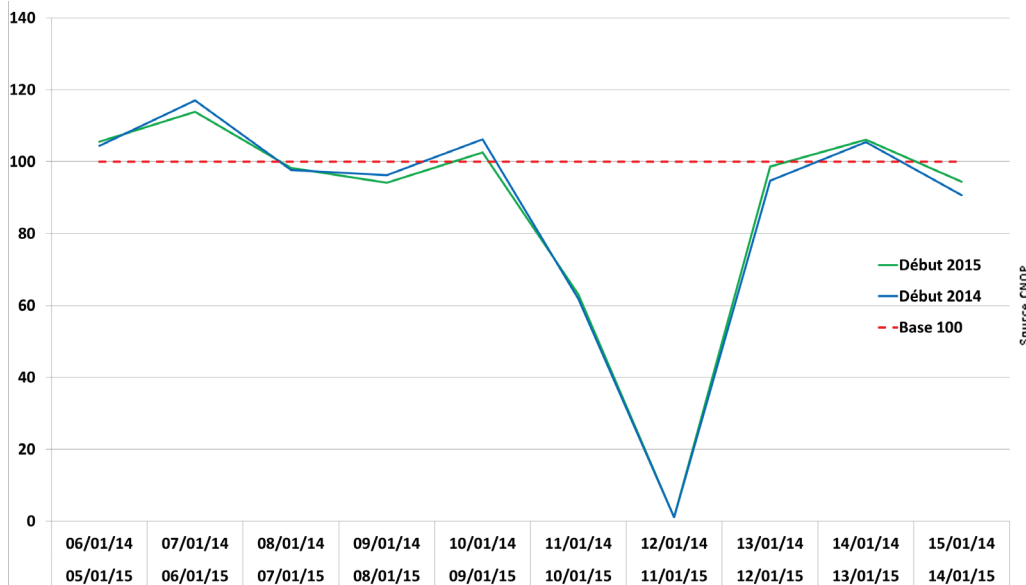
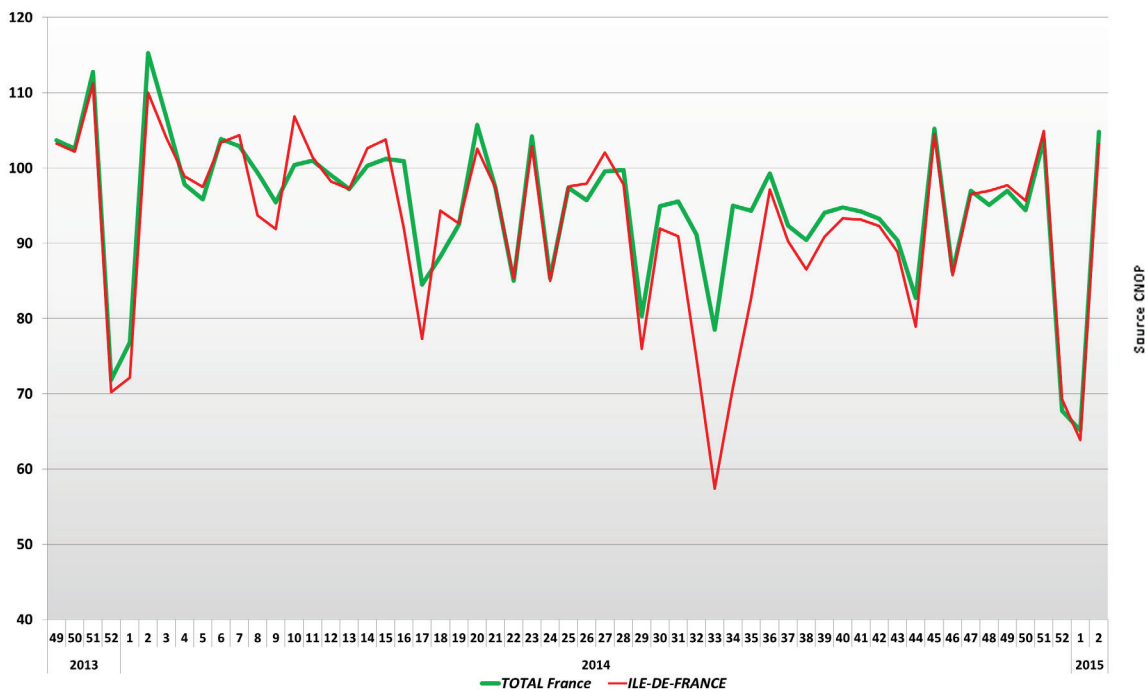


Figure 3 : Évolution hebdomadaire des dispensations de médicaments anxiolytiques entre décembre 2013 et janvier 2015 – France entière et Ile de France



CONTACTS

Conseil national de l'Ordre des pharmaciens

Anne-Laure Berthomieu
aberthomieu@ordre.pharmacien.fr
 Tél : 01 56 21 35 90

Presse&Papiers

Catherine Gros – Sophie Matos
catherine.gros@prpa.fr
sophie.matos@prpa.fr
 Tél : 01 77 35 60 98

Tous les communiqués de presse de l'Ordre national des pharmaciens sont disponibles sur www.ordre.pharmacien.fr

