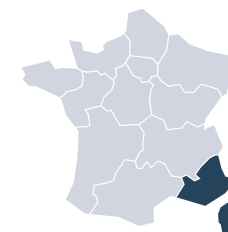


DÉMOGRAPHIE DES PHARMACIENS

PANORAMA AU
**1^{er} JANVIER
2022**



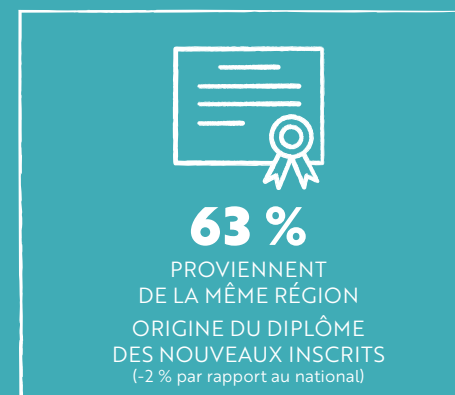
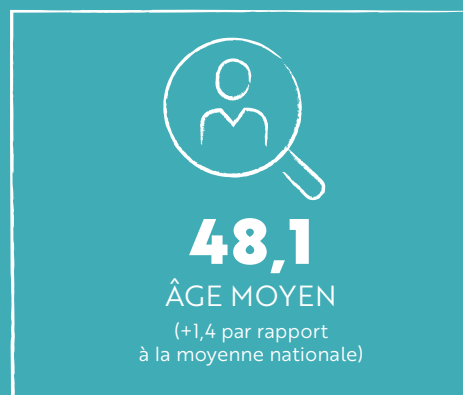

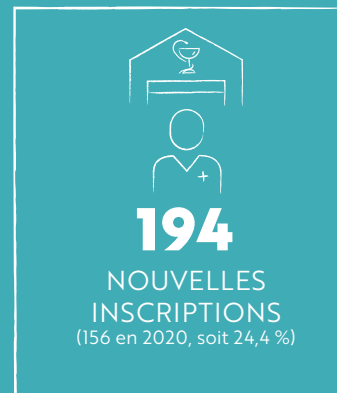
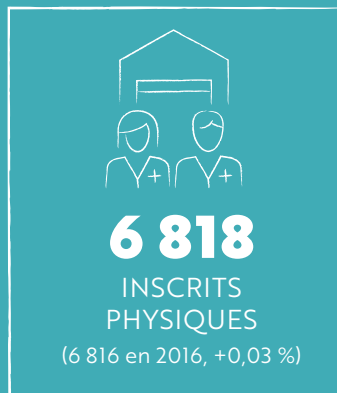
EN PACA-CORSE



PROVENCE-ALPES-CÔTE D'AZUR - CORSE

DONNÉES GÉNÉRALES

Chiffres clés 2021



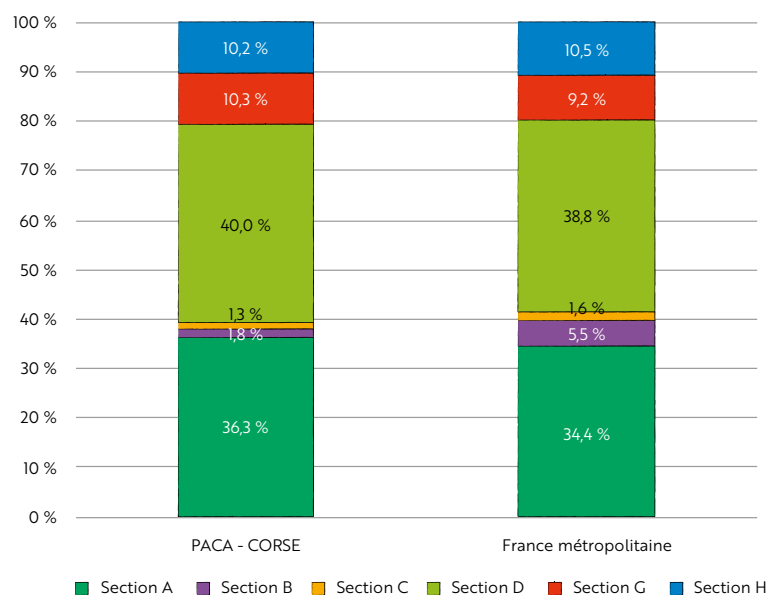
Source : données CNOP, traitement Crédoc.

Champ : L'âge moyen des pharmaciens ainsi que la répartition femmes-hommes sont calculés à partir du nombre de personnes physiques.

Note : En raison des arrondis, la somme des pourcentages n'est pas toujours égale à 100 % dans les graphiques de cette brochure.



RÉPARTITION DES INSCRIPTIONS PAR SECTION EN RÉGION ET EN FRANCE



Source : données CNOP, traitement Crédoc.
 Champ : ensemble des inscriptions à l'Ordre en 2021 en PACA - Corse et France métropolitaine.

RÉPARTITION DES INSCRIPTIONS PAR SECTION ET PAR DÉPARTEMENT

	Section A	Section B	Section C	Section D	Section G	Section H	Total 2021	Part en % de la région	Total 2016	Évolution 2016-2021
04-ALPES-DE-HAUTE-PROVENCE	74	3	0	71	12	21	181	2,6 %	168	7,7 %
05-HAUTES-ALPES	72	0	0	87	10	27	196	2,8 %	184	+6,5 %
06-ALPES-MARITIMES	520	66	35	491	149	139	1 400	20,3 %	1 424	-1,7 %
13-BOUCHES-DU-RHÔNE	933	43	23	1 172	387	296	2 854	41,3 %	2 789	+2,3 %
20-CORSE	164	0	8	162	25	53	412	6,0 %	422	-2,4 %
83-VAR	484	11	19	539	86	112	1 251	18,1 %	1 289	-2,9 %
84-VAUCLUSE	264	0	7	242	45	57	615	8,9 %	633	-2,8 %
PACA - CORSE	2 511	123	92	2 764	714	705	6 909	100 %	6 909	+0 %

Source : données CNOP, traitement Crédoc.
 Champ : ensemble des inscriptions à l'Ordre en 2021 et 2016 en PACA - Corse.






SECTION A

PHARMACIENS TITULAIRES D'OFFICINE

Chiffres clés 2021



2 511
INSCRITS
PAR ACTIVITÉ



1 979
OFFICINES



51 % **49 %**
FEMMES HOMMES
RÉPARTITION GLOBALE



50,2
ÂGE MOYEN
(-0,4 an par rapport
à l'âge moyen en section A)



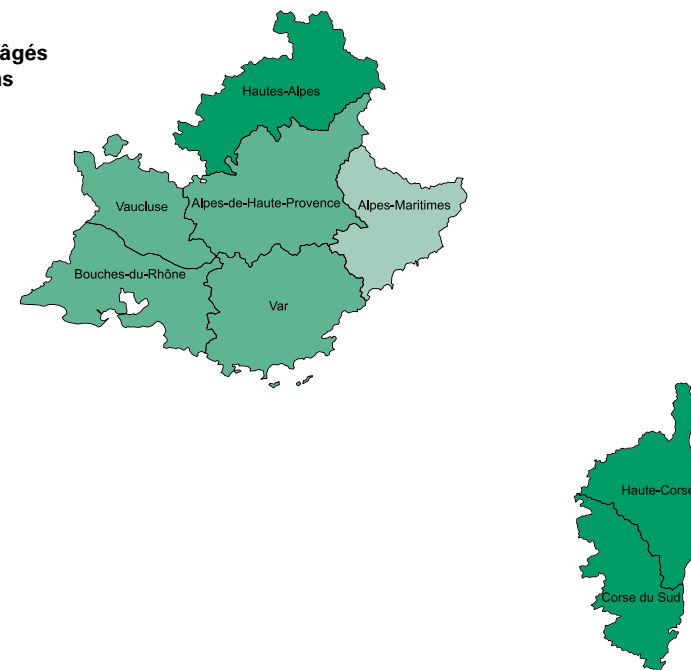
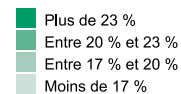
RÉPARTITION PAR TRANCHE D'ÂGE ET PAR GENRE DES PHARMACIENS D'OFFICINE

Département	Moins de 40 ans	40 ans et plus	Hommes	Femmes	Total 2021	Part du département dans la région	Évolution 2016-2021
04 - ALPES-DE-HAUTE-PROVENCE	16	58	38	36	74	2,9 %	+4,7 %
05 - HAUTES-ALPES	19	53	33	39	72	2,9 %	+7,7 %
06 - ALPES-MARITIMES	92	428	276	244	520	20,7 %	-3,4 %
13 - BOUCHES-DU-RHÔNE	201	732	444	489	933	37,2 %	+2,8 %
20 - CORSE	47	117	75	89	164	6,5 %	-1,2 %
83 - VAR	103	381	248	236	484	19,3 %	-2,4 %
84 - VAUCLUSE	52	212	127	137	264	10,5 %	-2,1 %
PACA - CORSE	530	1981	1241	1270	2 511	100 %	0 %

Source : données CNOP, traitement Crédoc.
Champ : pharmaciens inscrits en section A en PACA - Corse en 2021.

TITULAIRES D'OFFICINE ÂGÉS DE MOINS DE 40 ANS

Part des titulaires âgés de 40 ans ou moins

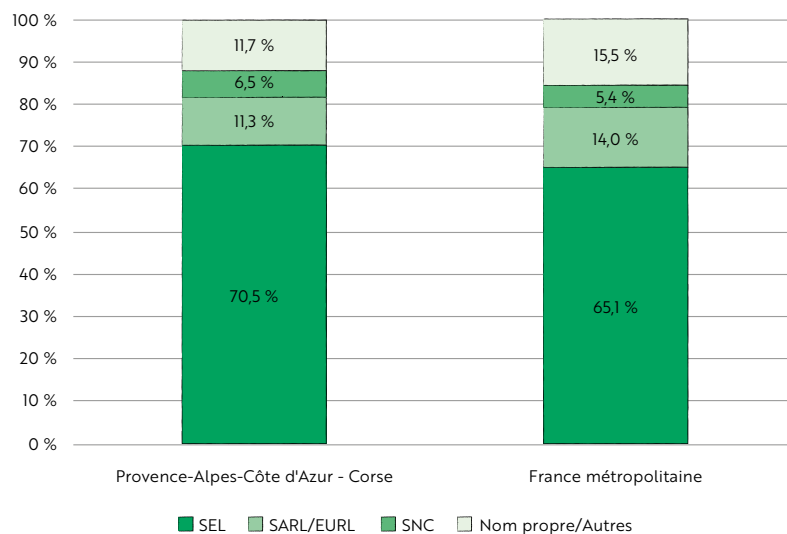


Source : données CNOP, traitement Crédoc.
Champ : pharmaciens titulaires d'officine de moins de 40 ans en PACA - Corse

21 %
des titulaires de
Provence-Alpes-Côte d'Azur –
Corse ont moins de 40 ans
(moyenne en France
métropolitaine : 21 %)



RÉPARTITION PAR TYPE DE STRUCTURES JURIDIQUES EN RÉGION ET EN FRANCE MÉTROPOLITAINE



Source : données CNOP, traitement Crédoc.
Champ : ensemble des pharmacies d'officine en PACA - Corse et France métropolitaine en 2021.

STRUCTURES JURIDIQUES : RÉPARTITION PAR DÉPARTEMENT

Département	SEL	SARL/EURL	SNC	Nom propre/autres	Total	Part du département dans la région
04 - ALPES-DE-HAUTE-PROVENCE	34	11	6	8	59	3 %
05 - HAUTES-ALPES	39	5	5	6	55	2,8 %
06 - ALPES-MARITIMES	303	51	30	51	435	22 %
13 - BOUCHES-DU-RHÔNE	551	73	41	74	739	37,3 %
20 - CORSE	81	13	6	31	131	6,6 %
83 - VAR	259	38	24	41	362	18,3 %
84 - VAUCLUSE	129	33	16	20	198	10 %
PROVENCE-ALPES-CÔTE D'AZUR - CORSE	1 396	224	128	231	1 979	100 %

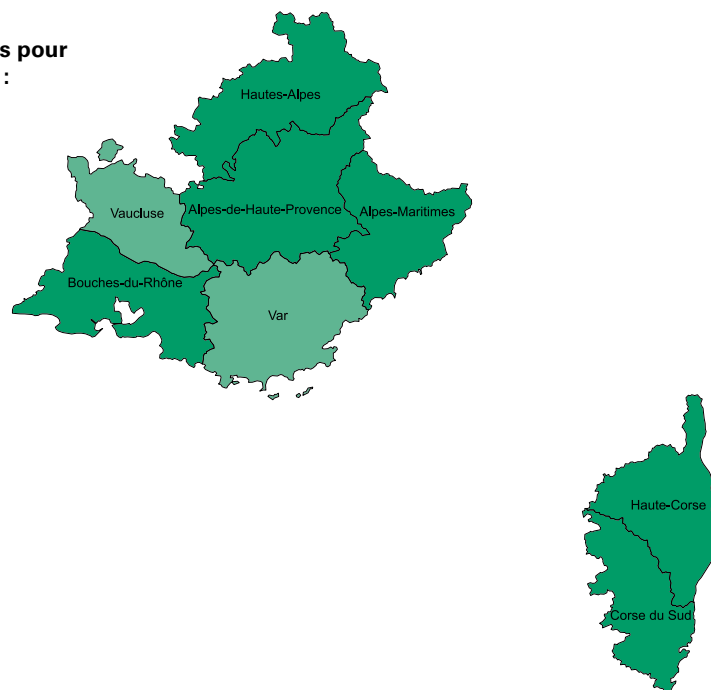
Source : données CNOP, traitement Crédoc.
Champ : ensemble des pharmacies d'officine en PACA - Corse en 2021.



NOMBRE D'OFFICINES POUR 100 000 HABITANTS

Nombre d'officines pour 100 000 habitants :

- Plus de 35,5
- Entre 32,5 et 35,5
- Entre 28,7 et 32,5
- Moins de 28,7



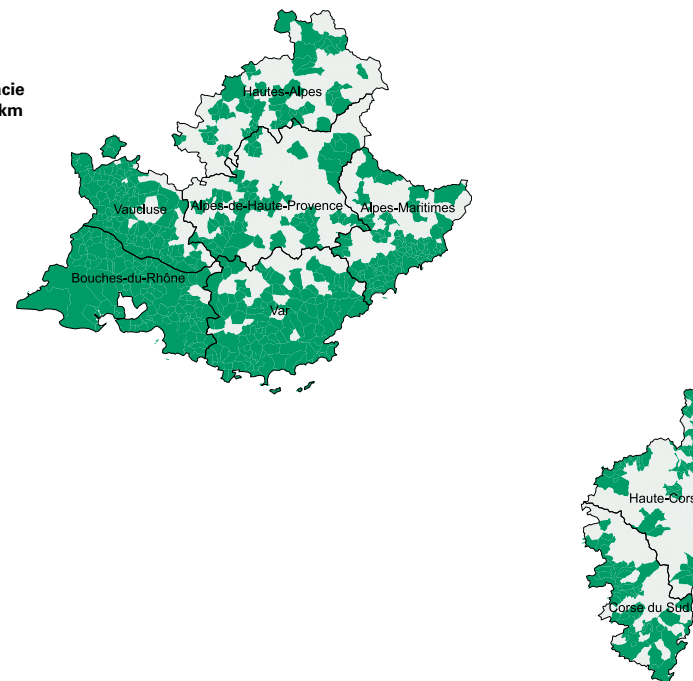
Source : données CNOP, traitement Crédoc.
 Champ : ensemble des pharmacies d'officine en PACA - Corse en 2021.

En moyenne **36** officines
 pour 100 000 habitants
 en Provence-Alpes-Côte d'Azur - Corse.
 (Moyenne en France métropolitaine :
 31 officines pour 100 000 habitants)

ACCESSIBILITÉ DES OFFICINES : PRÉSENCE D'UNE OFFICINE À MOINS DE 5 KILOMÈTRES (À VOL D'OISEAU) PAR COMMUNE

Présence d'une pharmacie à moins de 5 km

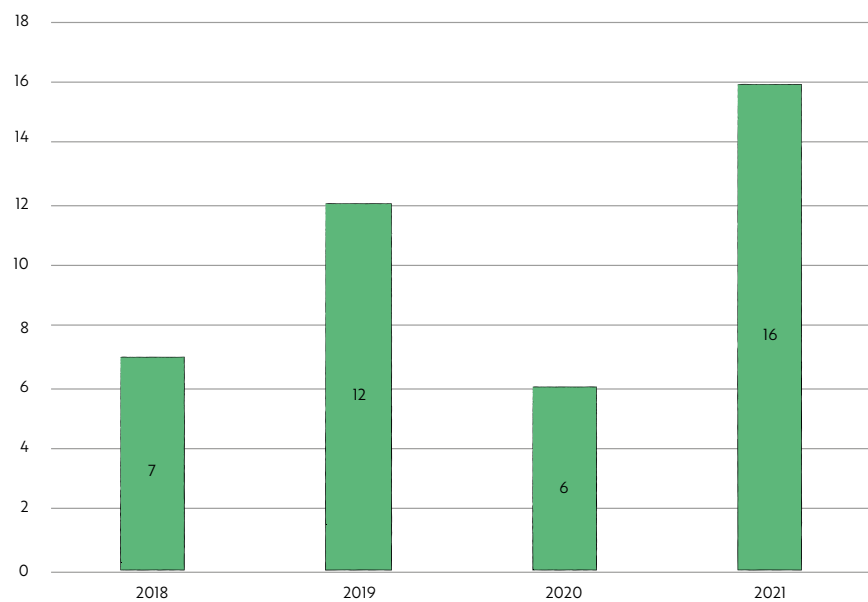
- Absence
- Présence



Source : INSEE base des équipements en santé (données 2020), traitement Crédoc.
 Champ : ensemble des communes de PACA - Corse.



NOMBRE DE FERMETURES D'OFFICINES ENTRE 2018 ET 2021



Source : données CNOP, traitement Crédoc.
Champ : Nombre de fermetures d'offices entre 2018 et 2021 en PACA - Corse.





SECTION B

PHARMACIENS DE L'INDUSTRIE

Chiffres clés 2021




123

INSCRITS PAR ACTIVITÉ



40

ÉTABLISSEMENTS



67%

FEMMES

33%

HOMMES

RÉPARTITION GLOBALE



47

ÂGE MOYEN

(+5 ans par rapport à l'âge moyen
en section B)

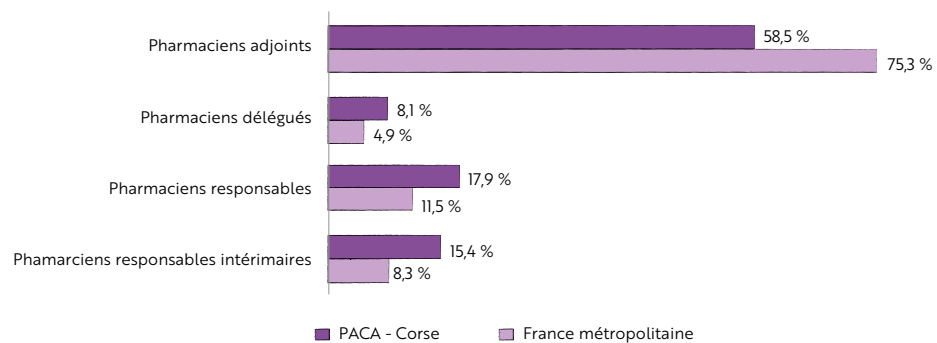


RÉPARTITION PAR FONCTION ET PAR DÉPARTEMENT DES PHARMACIENS DE L'INDUSTRIE

Département	Pharmaciens adjoints	Pharmaciens délégués	Pharmaciens responsables	Pharmaciens responsables intérimaires	Total	Part du département dans la région	Évolution 2016-2021
04-ALPES-DE-HAUTE-PROVENCE	2	0	1	0	3	2 %	100 %
05 - HAUTES-ALPES	0	0	0	0	0	0 %	0 %
06 - ALPES-MARITIMES	39	4	11	12	66	54 %	-7 %
13-BOUCHES-DU-RHÔNE	21	6	9	7	43	35 %	+59,3 %
20 - CORSE	0	0	0	0	0	0 %	0 %
83 - VAR	10	0	1	0	11	9 %	-42,1 %
84 - VAUCLUSE	0	0	0	0	0	0 %	-100 %
PACA-CORSE	72	10	22	19	123	100 %	+2,5 %

Source : données CNOP, traitement Crédoc.
Champ : pharmaciens inscrits en section B en PACA - Corse en 2021.

RÉPARTITION PAR FONCTION DES PHARMACIENS DE L'INDUSTRIE EN RÉGION ET EN FRANCE



Source : données CNOP, traitement Crédoc.
Champ : pharmaciens inscrits en section B en PACA - Corse et en France métropolitaine en 2021.





SECTION C

PHARMACIENS DE LA DISTRIBUTION EN GROS

Chiffres clés 2021



92

INSCRITS PAR ACTIVITÉ



43

ÉTABLISSEMENTS
DISTRIBUTEURS



58%

FEMMES



42%

HOMMES

RÉPARTITION GLOBALE



47,5

ÂGE MOYEN

(+1,8 an par rapport
à l'âge moyen en section C)



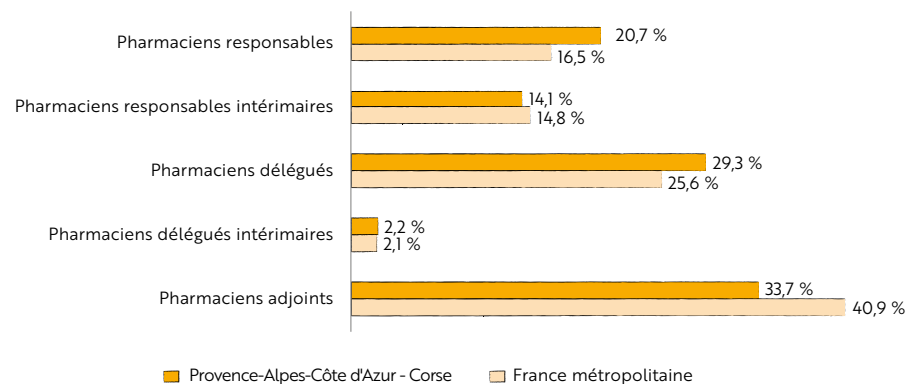
RÉPARTITION PAR FONCTION ET PAR DÉPARTEMENT DES PHARMACIENS DE LA DISTRIBUTION EN GROS

Département	Pharmaciens responsables	Pharmaciens responsables intérimaires	Pharmaciens délégués	Pharmaciens délégués intérimaires	Pharmaciens adjoints	Total	Part du département dans la région
04 - ALPES-DE-HAUTE-PROVENCE	0	0	0	0	0	0	0 %
05 - HAUTES-ALPES	0	0	0	0	0	0	0 %
06 - ALPES-MARITIMES	5	5	5	1	19	35	38 %
13 - BOUCHES-DU-RHÔNE	4	3	6	1	9	23	25 %
20 - CORSE	3	1	4	0	0	8	9 %
83 - VAR	5	4	8	0	2	19	21 %
84 - VAUCLUSE	2	0	4	0	1	7	8 %
PACA - CORSE	19	13	27	2	31	92	100 %

Source : données CNOP, traitement CREDOC.

Champ : ensemble des pharmaciens inscrits en section C en PACA- Corse en 2021.

RÉPARTITION PAR FONCTION DES PHARMACIENS DE LA DISTRIBUTION EN RÉGION ET EN FRANCE



Source : données CNOP, traitement CREDOC

Champ : ensemble des pharmaciens inscrits en section C en PACA- Corse et France métropolitaine en 2021.





SECTION D

PHARMACIENS ADJOINTS D'OFFICINE ET AUTRES EXERCICES

Chiffres clés 2021



2 764
INSCRITS
PAR ACTIVITÉ



78,9 % **21,1 %**
FEMMES HOMMES
RÉPARTITION GLOBALE



45,9
ÂGE MOYEN
(+1,5 an par rapport à l'âge moyen
en section D)

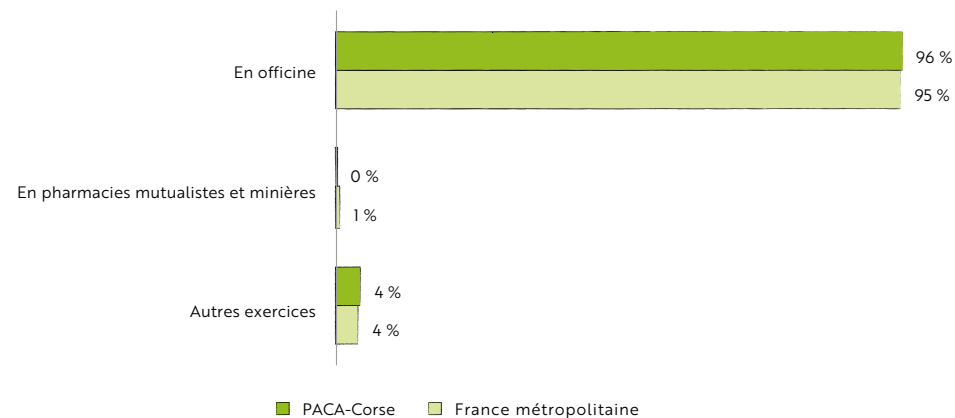


RÉPARTITION PAR FONCTION ET PAR DÉPARTEMENT DES PHARMACIENS INSCRITS EN SECTION D

Département	En officine	En pharmacies mutualistes et minières	Autres exercices	Total	Nombre d'officines	Nombre de pharmaciens adjoints par officine	Évolution 2016-2021
04 - ALPES-DE-HAUTE-PROVENCE	68	0	3	71	59	1,2	-2,7 %
05 - HAUTES-ALPES	86	0	1	87	55	1,6	+17,6 %
06 - ALPES-MARITIMES	469	0	22	491	435	1,1	+1,9 %
13 - BOUCHES-DU-RHÔNE	1 123	4	45	1 172	739	1,6	+6,7 %
20 - CORSE	155	0	7	162	131	1,2	+5,2 %
83 - VAR	513	1	25	539	362	1,5	+3,5 %
84 - VAUCLUSE	229	0	13	242	198	1,2	+3,4 %
PACA-CORSE	2 643	5	116	2 764	1 979	1,4	+4,9 %

Source : données CNOP, traitement Crédoc
 Champ : ensemble des pharmaciens inscrits en section D et officines en Provence-Alpes-Côte d'Azur - Corse en 2021.

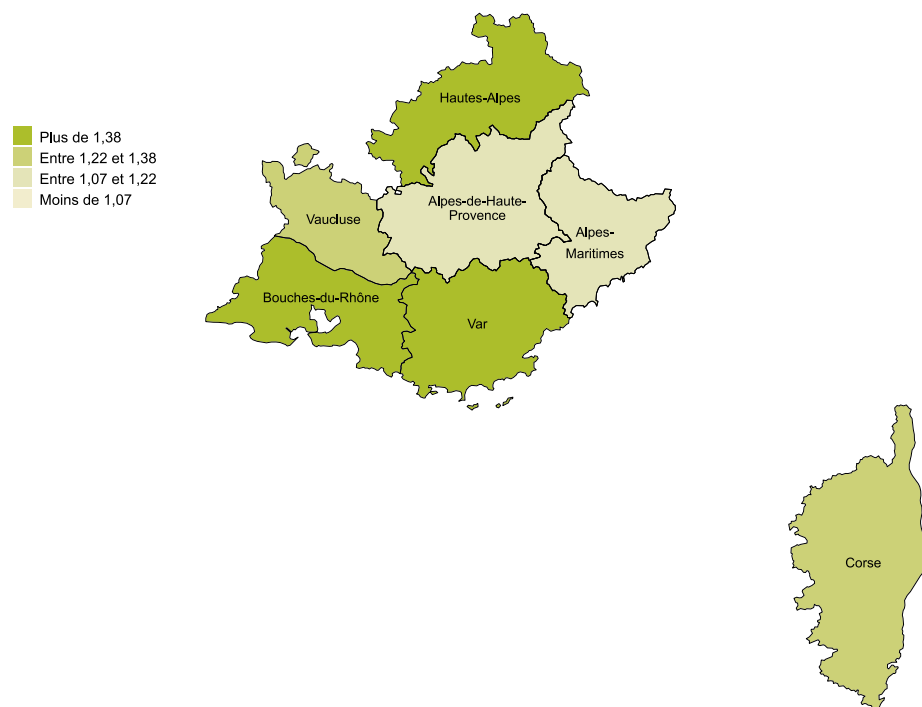
RÉPARTITION PAR FONCTION DES PHARMACIENS INSCRITS EN SECTION D



Source : données CNOP, traitement Crédoc
 Champ : ensemble des pharmaciens inscrits en section D en 2021.



NOMBRE DE PHARMACIENS ADJOINTS PAR OFFICINE



Source : données CNOP, traitement Crédoc
Champ : ensemble des pharmaciens adjoints d'officine en région PACA-Corse en 2021.

En moyenne **1,4** adjoint par officine
en Provence-Alpes-Côte d'Azur - Corse
(moyenne en France métropolitaine :
1,3 adjoint par officine)





SECTION G

PHARMACIENS BIOLOGISTES MÉDICAUX

Chiffres clés 2021



714
INSCRITS
PAR ACTIVITÉ



593 **69**
SITES PRIVÉS SITES PUBLICS

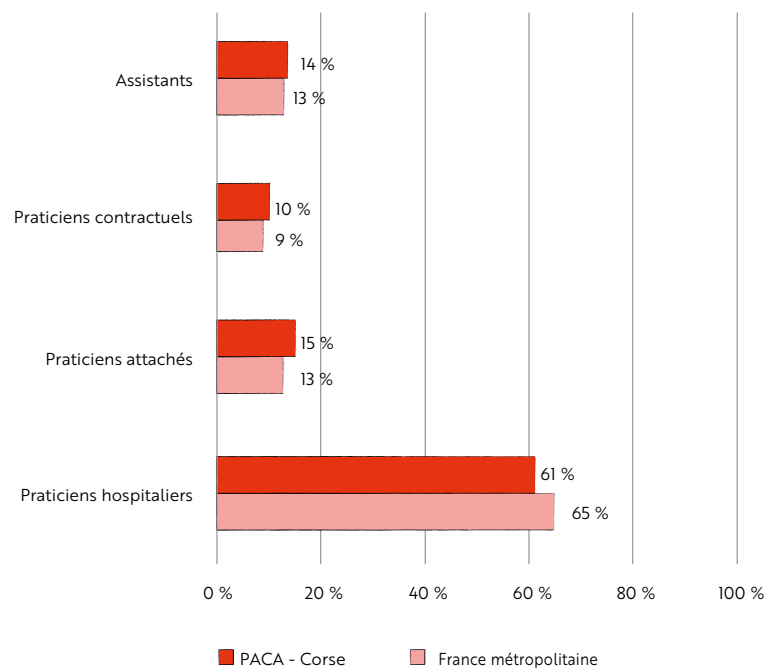


61 % **39 %**
FEMMES HOMMES
RÉPARTITION GLOBALE



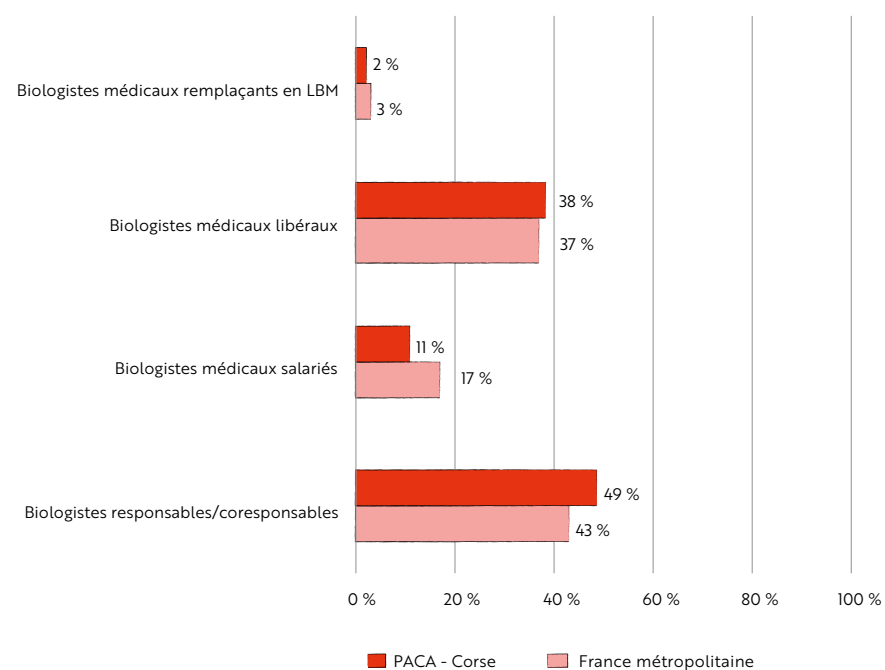
51,2
ÂGE MOYEN
(+1,7 an par rapport
à l'âge moyen en section G)

RÉPARTITION PAR FONCTION DES PHARMACIENS BIOLOGISTES MÉDICAUX
DANS LE SECTEUR PUBLIC EN RÉGION ET EN MÉTROPOLE



Source : données CNOP, traitement Crédoc
Champ : ensemble des pharmaciens biologistes médicaux du secteur public en 2021.

RÉPARTITION PAR FONCTION DES PHARMACIENS BIOLOGISTES MÉDICAUX
DANS LE SECTEUR PRIVÉ EN RÉGION ET EN MÉTROPOLE



Source : données CNOP, traitement Crédoc
Champ : ensemble des pharmaciens biologistes médicaux du secteur privé en 2021.



RÉPARTITION DES PHARMACIENS BIOLOGISTES MÉDICAUX
PAR FONCTION ET PAR DÉPARTEMENT DANS LE SECTEUR PUBLIC

Département	Praticiens hospitaliers	Praticiens attachés	Praticiens contractuels	Assistants	Total	Part du département dans la région
04 - ALPES-DE-HAUTE-PROVENCE	0	0	1	0	1	0 %
05 - HAUTES-ALPES	2	0	2	3	7	3 %
06 - ALPES-MARITIMES	25	5	4	1	35	17 %
13 - BOUCHES-DU-RHÔNE	73	22	9	19	123	60 %
20 - CORSE	2	0	2	1	5	2 %
83 - VAR	14	3	3	2	22	11 %
84 - VAUCLUSE	10	1	0	2	13	6 %
PACA - CORSE	126	31	21	28	206	100 %

Source : données CNOP, traitement Crédoc
Champ : pharmaciens inscrits en section G en PACA – Corse en 2021.

RÉPARTITION DES PHARMACIENS BIOLOGISTES MÉDICAUX
PAR FONCTION ET PAR DÉPARTEMENT DANS LE SECTEUR PRIVÉ

Département	Biologistes responsables / coresponsables	Biologistes médicaux salariés	Biologistes médicaux libéraux	Biologistes médicaux remplaçants en LBM	Total	Part du département dans la région
04 - ALPES-DE-HAUTE-PROVENCE	2	3	6	0	11	2 %
05 - HAUTES-ALPES	1	1	0	1	3	1 %
06 - ALPES-MARITIMES	87	8	16	3	114	22 %
13 - BOUCHES-DU-RHÔNE	81	35	142	5	263	52 %
20 - CORSE	11	4	5	0	20	4 %
83 - VAR	41	4	19	0	64	13 %
84 - VAUCLUSE	24	0	6	2	32	6 %
PACA - CORSE	247	55	194	11	507	100 %

Source : données CNOP, traitement Crédoc
Champ : pharmaciens inscrits en section G en PACA – Corse en 2021.



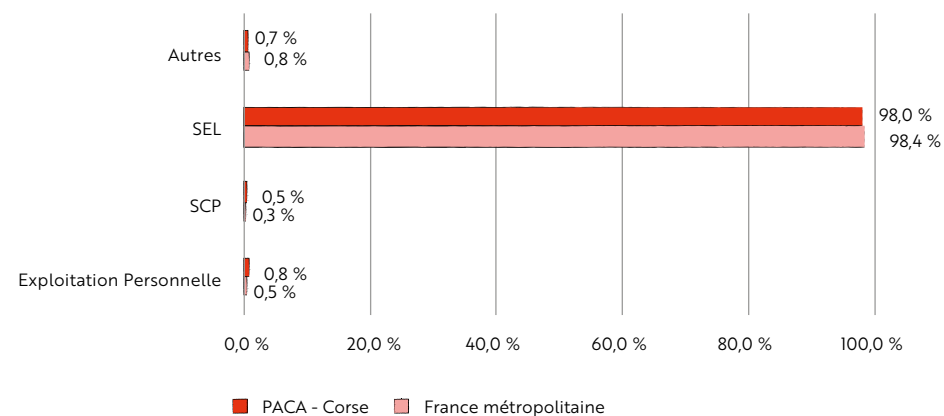
Structures juridiques

RÉPARTITION DES SITES PRIVÉS SELON LES DIFFÉRENTES FORMES D'EXPLOITATION DES LABORATOIRES PRIVÉS PAR DÉPARTEMENT

Département	Exploitation Personnelle	SCP	SEL	Autres	Total
04 - ALPES-DE-HAUTE-PROVENCE	1	0	13	0	14
05 - HAUTES-ALPES	0	0	7	0	7
06 - ALPES-MARITIMES	2	0	121	3	126
13 - BOUCHES-DU-RHÔNE	2	1	264	1	268
20 - CORSE	0	0	24	0	24
83 - VAR	0	2	111	0	113
84 - VAUCLUSE	0	0	53	0	53
PACA - CORSE	5	3	593	4	605

Source : données CNOP, traitement Crédoc
 Champ : ensemble des sites privés en PACA – Corse en 2021.

RÉPARTITION DES SITES PRIVÉS SELON LES FORMES D'EXPLOITATION EN RÉGION ET EN MÉTROPOLE

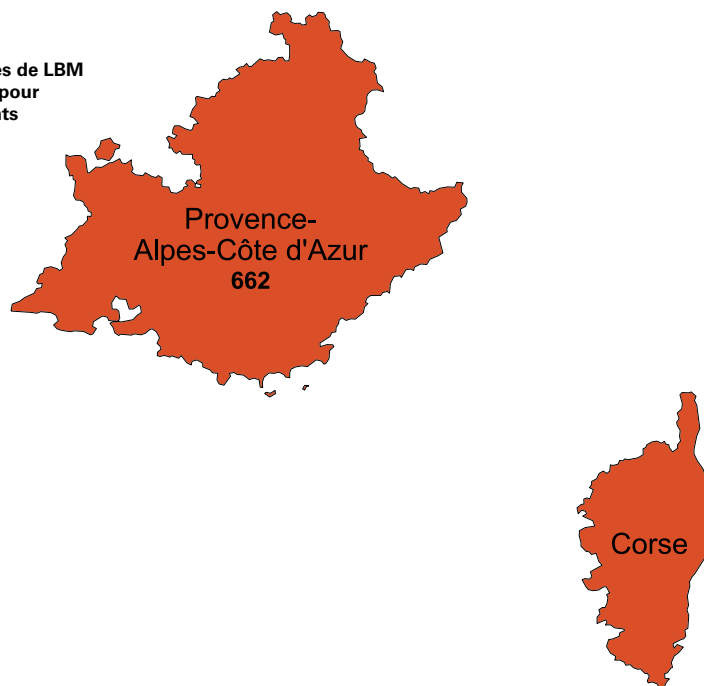


Source : données CNOP, traitement Crédoc
 Champ : ensemble des sites privés en section G en 2021.



Densité des sites de LBM
(privé + public) pour
100 000 habitants

■ Plus de 7



Source : données CNOP, traitement Crédoc.
Champ : ensemble des laboratoires de biologie médicale en PACA – Corse en 2021.

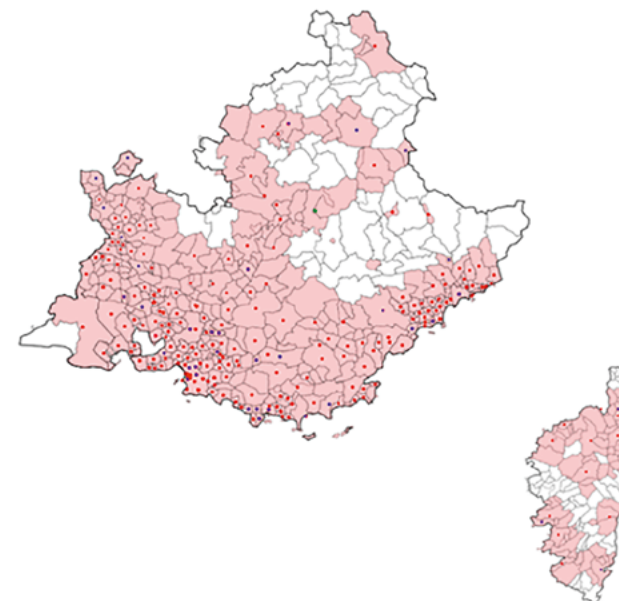
12,1 laboratoires de biologie médicale
pour 100 000 habitants

Distance
à vol d'oiseau

■ >15 km
■ <15 km

Type de
Laboratoire

● SITE
● LBM
● LABM



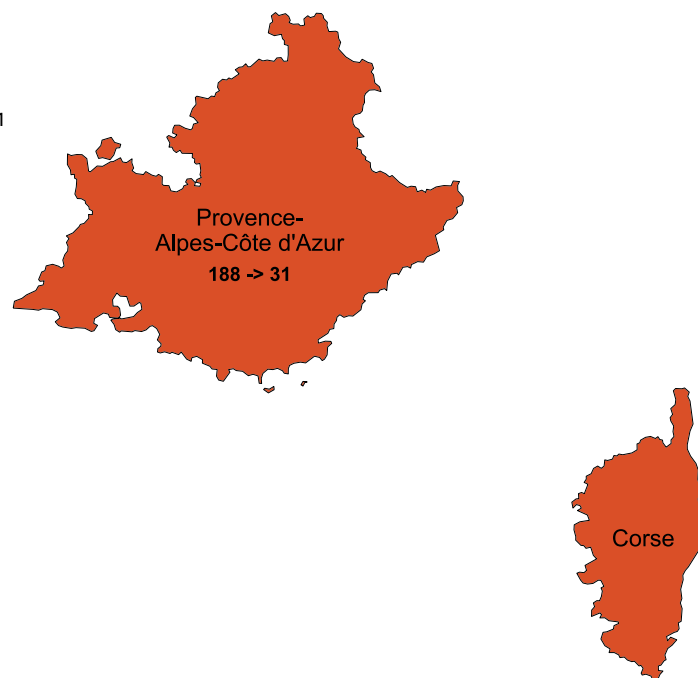
Source : données CNOP, traitement Crédoc.
Champ : ensemble des laboratoires privés en PACA – Corse en 2021.



DIMINUTION DU NOMBRE DE SEL ENTRE 2010 ET 2021

Diminution du
nombre de SEL
entre 2010 et 2021

■ Plus de 80 %



Source : données CNOP, traitement Crédoc.
Champ : ensemble des SEL en PACA – Corse.

-84 % de SEL
sur cette période

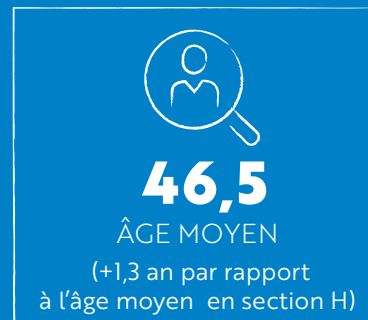
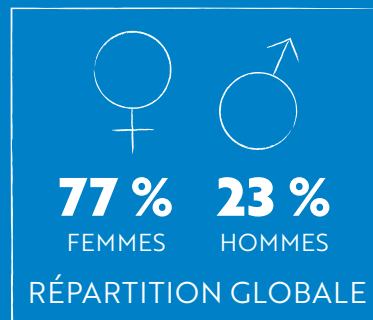





SECTION H

PHARMACIENS DES ÉTABLISSEMENTS DE SANTÉ, MÉDICO-SOCIAUX ET DES SERVICES D'INCENDIE ET DE SECOURS

Chiffres clés 2021



NOMBRE DE PUI ET DE PHARMACIENS PAR DÉPARTEMENT,
AVEC DISTINCTION SECTEUR PUBLIC ET SECTEUR PRIVÉ

Département	Public		Privé		Public + Privé		
	Pharmaciens	PUI	Pharmaciens	PUI	Pharmaciens	PUI	Rapport Nb Pharmaciens / Nb PUI
04 - ALPES-DE-HAUTE-PROVENCE	10	5	8	6	18	11	1,6
05 - HAUTES-ALPES	21	5	6	6	27	11	2,5
06 - ALPES-MARITIMES	99	12	61	41	160	53	3,0
13 - BOUCHES-DU-RHÔNE	133	21	126	69	259	90	2,9
20 - CORSE	29	8	18	13	47	21	2,2
83 - VAR	58	10	57	35	115	45	2,6
84 - VAUCLUSE	35	11	16	12	51	23	2,2
PACA - CORSE	385	72	292	182	677	254	2,7

Source : données CNOP, traitement Crédoc.
Champ : ensemble des pharmaciens inscrits en section H en PACA-CORSE en 2021.

NOMBRE DE POSTES OCCUPÉS PAR TYPE DE CONTRAT PAR DÉPARTEMENT

Département	Public			Privé			Public + Privé			Rapport sur le département	
	Temps partiel	Temps plein	TOTAL	Temps partiel	Temps plein	TOTAL	Temps partiel	Temps plein	TOTAL	Temps partiel	Temps plein
04 - ALPES-DE-HAUTE-PROVENCE	3	7	10	6	2	8	9	9	18	50 %	50 %
05 - HAUTES-ALPES	6	15	21	3	3	6	9	18	27	33 %	67 %
06 - ALPES-MARITIMES	44	55	99	34	27	61	78	82	160	49 %	51 %
13 - BOUCHES-DU-RHÔNE	32	101	133	59	67	126	91	168	259	35 %	65 %
20 - CORSE	7	22	29	8	10	18	15	32	47	32 %	68 %
83 - VAR	13	45	58	37	20	57	50	65	115	43 %	57 %
84 - VAUCLUSE	4	31	35	7	9	16	11	40	51	22 %	78 %
PACA - CORSE	109	276	385	154	138	292	263	414	677	39 %	61 %

Source : données CNOP, traitement Crédoc.
Champ : ensemble des pharmaciens inscrits en section H en PACA-CORSE en 2021.



RÉPARTITION DES ACTIVITÉS DIVERSES PAR DÉPARTEMENT

Département	Centre de soins, d'accompagnement et de prévention en addictologie (CSAPA)	Pharmaciens hygiénistes	Centre de planification et d'éducation familiale (CPEF)	Établissements français du sang (EFS)	Sapeurs-pompiers professionnels et volontaires	Autres fonctions	Total
04 - ALPES-DE-HAUTE-PROVENCE	0	0	0	0	4	0	4
05 - HAUTES-ALPES	0	0	0	0	0	1	1
06 - ALPES-MARITIMES	0	1	0	1	5	0	7
13 - BOUCHES-DU-RHÔNE	0	1	1	2	10	0	14
20 - CORSE	0	1	0	0	7	0	8
83 - VAR	0	4	0	2	1	0	7
84 - VAUCLUSE	0	0	0	0	3	0	3
PACA - CORSE	0	7	1	5	30	1	44

Source : données CNOP, traitement Crédoc.

Champ : activités diverses des pharmaciens inscrits en section H en PACA-CORSE en 2021.

